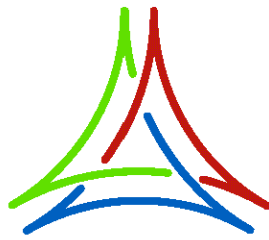


EISZEIT- RALLYE




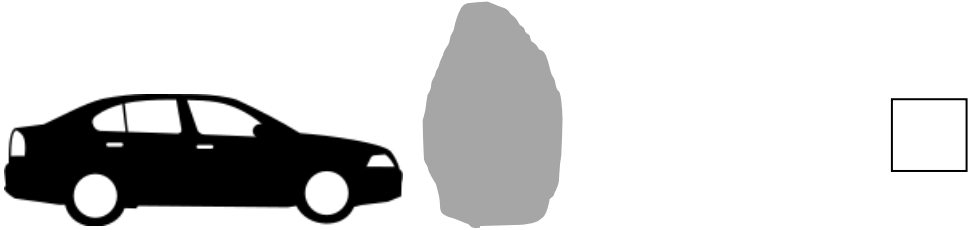
namu

natur | mensch | umwelt

1. Wie schwer ist der große Findling hinter dem namu?

Schätze wie schwer der Findling ist und kreuze deine Vermutung an!

Der Findling wiegt etwa so viel wie:



Welchen Namen hat der Findling? _____

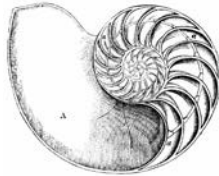
2. Gehe in den Geostollen im Keller und suche die Kiste mit diesem Objekt!

Was ist das?




Was ist es?

Umkreise das entsprechende Bild!



Zu wem gehört es?

Verbinde mit einer Linie!




**3. Gehe die Treppe hoch in den ersten Stock.
Gegenüber von den Toiletten findest du die
Eiszeitvitrine.**

Von welchen Tieren aus der Eiszeit stammen die Knochen, Zähne,
Hörner und Geweihe in dieser Vitrine?

Kreuze die Tiere an!

Mammut



Rentier




Höhlenbär




Wollnashorn



Riesenhirsch



Höhlenlöwe



**4. Die meisten eiszeitlichen Tiere sind heute
ausgestorben.**

Welches dieser 6 Tiere lebt heute noch?
